



Panduan

Sistem ePatuh

KEMENTERIAN KESIHATAN MALAYSIA

<http://epatuh.moh.gov.my/>

Disediakan oleh

UNIT TEKNOLOGI MAKLUMAT & KOMUNIKASI
HOSPITAL LABUAN

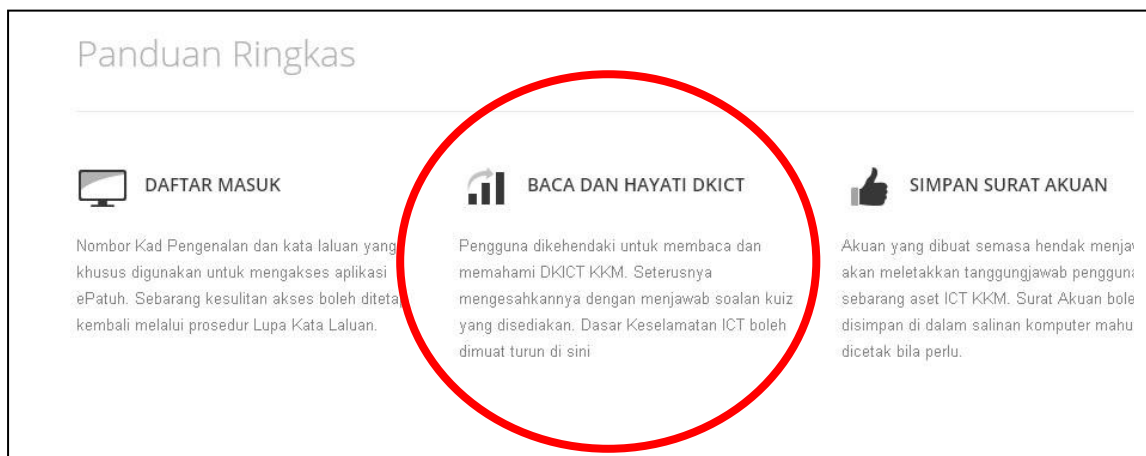
2015

Panduan Pengguna Sistem ePatuh

- 1) Sebelum akses kepada Sistem ePatuh ini, pengguna perlu mendaftar terlebih dahulu dengan memohon kepada Unit Teknologi Maklumat & Komunikasi (ICT).
- 2) Unit ICT akan menghantar maklumat akaun login ePatuh kepada pengguna melalui emel.
- 3) Setelah memperolehi akaun login ePatuh, pengguna boleh membuat capaian ke Sistem ePatuh melalui url <http://epatuh.moh.gov.my/>.
- 4) Login Id menggunakan Nombor Kad Pengenalan dan kata laluan yang telah diemelkan sebagai kata laluan.



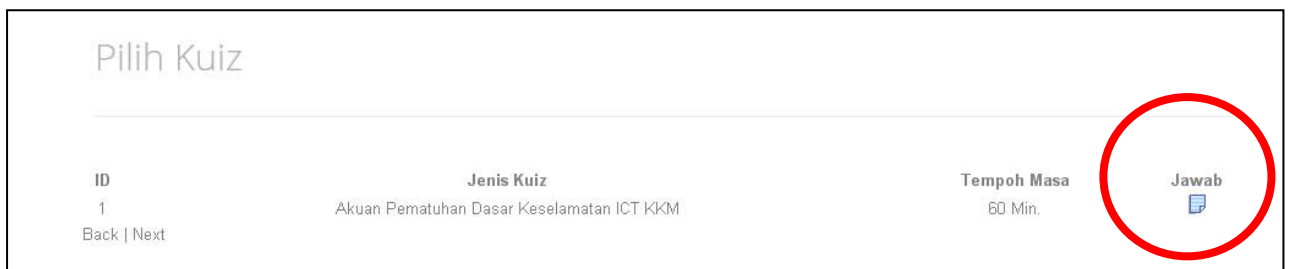
- 5) Membaca dan memahami Dasar Keselamatan ICT (DKICT) KKM No. Semakan 4.0. Dokumen DKICT boleh dimuat turun dengan klik pada perkataan Dasar Keselamatan ICT pada menu Baca dan Hayati DKICT seperti rajah dibawah.



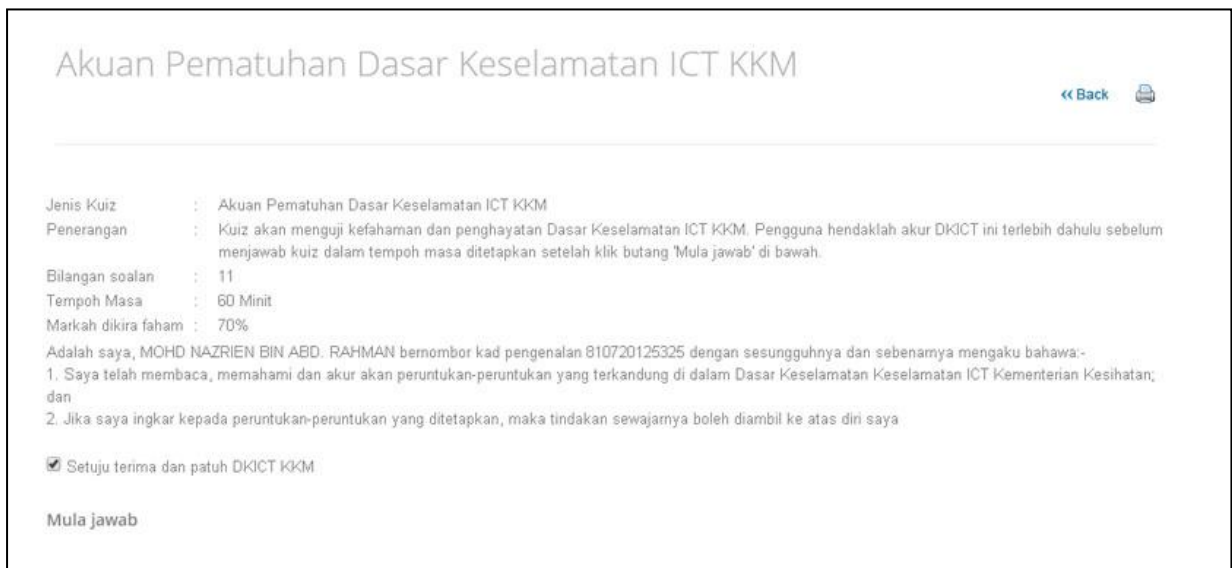
6) Bagi menjawab soalan Kuiz Kefahaman DKICT, sila klik pada tab Jawab Kuiz.



7) Seterusnya klik pada ikon Jawab seperti di bawah:



8) Sebelum menjawab soalan kuiz, anda diwajibkan untuk membuat akuan setuju terima ke atas semua arahan dan polisi yang telah ditetapkan di dalam DKICT KKM. Oleh itu, anda perlu klik pada kotak pilihan "Setuju terima dan patuh DKICT KKM". Seterusnya, klik pada teks "Mula jawab" untuk menjawab soalan kuiz kefahaman.

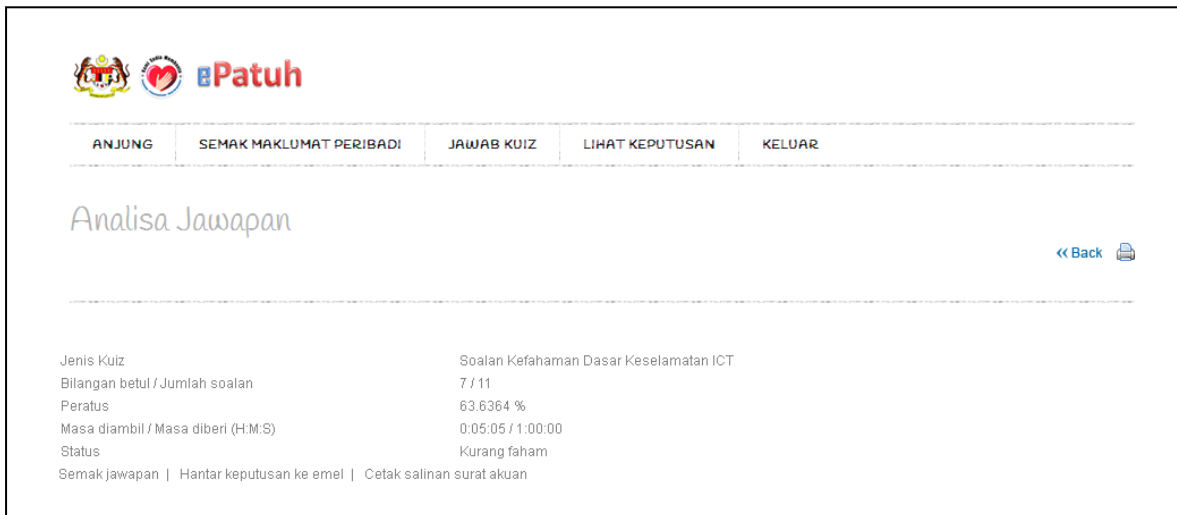


9) Jumlah soalan kuiz yang perlu dijawab adalah 11 soalan iaitu satu soalan bagi setiap domain di dalam DKICT. Anda dikehendaki menjawab kesemua soalan yang diberi. Markah lulus bagi kuiz ini adalah 70% (perlu betul sekurang-kurangnya 7 soalan untuk lulus). Sekiranya markah anda kurang dari markah lulus, adalah dinasihatkan untuk menduduki/menjawab semula soalan kuiz ini.

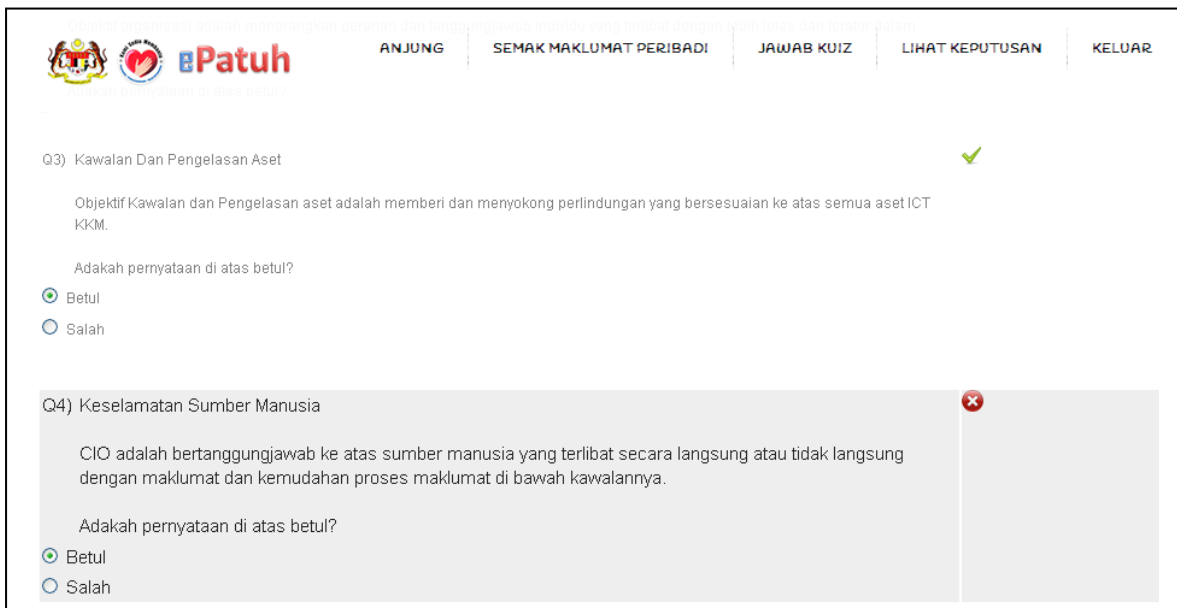
10) Bagi melihat keputusan kuiz, sila klik pada link seperti berikut:



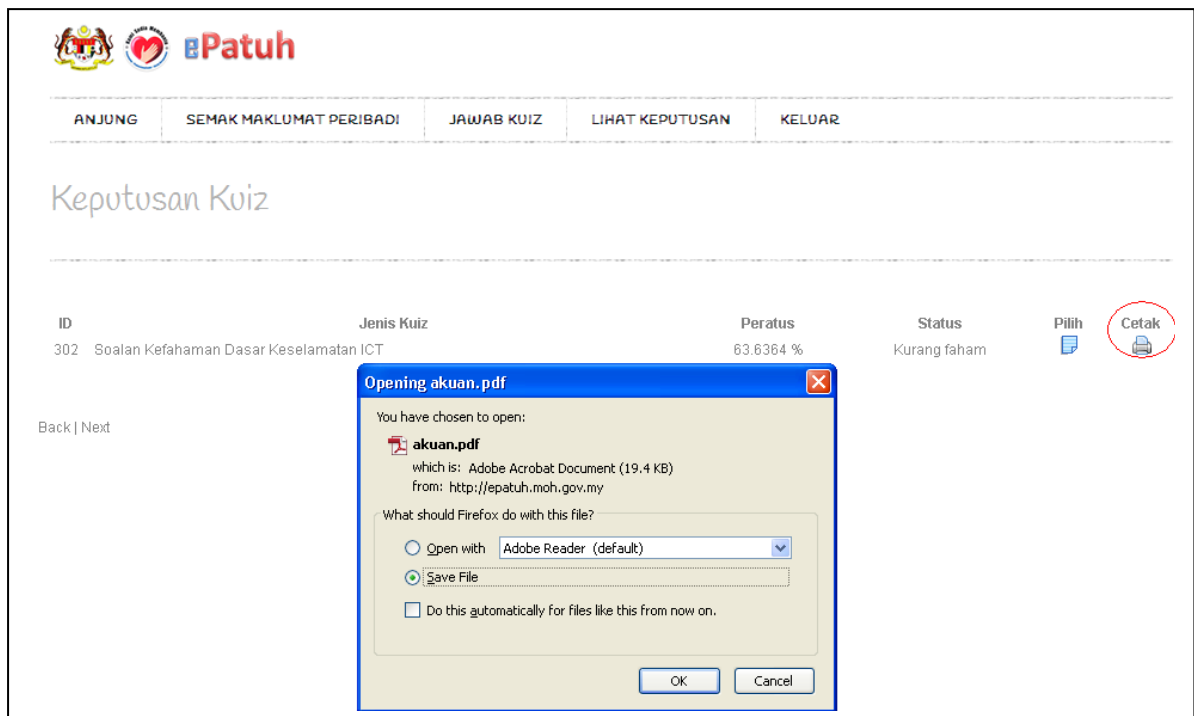
11) Keputusan kuiz akan dipaparkan di laman analisa jawapan seperti di bawah.



12) Bagi menyemak semula jawapan soalan kuiz yang telah dijawab, Klik pada “Semak Jawapan”. Jawapan sebenar bagi setiap soalan akan dipaparkan. Berikut merupakan contoh bagi laman semak jawapan.



13) Untuk melihat Surat Akuan, klik pada ikon cetak pada menu lihat keputusan. Surat Akuan boleh disimpan di dalam salinan komputer mahupun dicetak bila perlu.



14) Contoh Surat Akuan Pematuhan DKICT yang dijana dari Sistem ePatuh adalah seperti di bawah.



15) Sila beri satu salinan Surat Akuan Pematuhan DKICT kepada Unit ICT untuk simpanan.